

GO!

KITCHEN & HOME



CATÁLOGO 2024

01 ÍNDICE

02

CARACTERÍSTICAS GENERALES

Armazón, baldas, patas, colgadores, bisagras, cajones, ergonomía y garantía.

03

MODELOS

T01 (Muebles con tirador), T02 (Muebles enmarcados), T03 (Muebles con tirador integrado), G01 (Muebles con gola) y G02 (Muebles con gola plana).

04

ACABADOS

Laminados, estratificados, PET, polilaminados, lacados y maderas.

05

COMPLEMENTOS

Bajos extraíbles, columnas con accesorios, rincones extraíbles y accesorios para reciclaje de desperdicios.

02

PROPIEDADES






INTERIORES


Los armazones se fabrican en tablero aglomerado de madera de 19 mm de grosor con ambas caras acabadas en laminado y con todos sus cantos cubiertos con ABS de 0.8 mm de grosor pegados con cola PUR. La cola PUR o Poliuretano Reactivo es un tipo de cola o de adhesivo que ofrece un gran resultado a la hora de cantear tableros de madera esto mejora la resistencia de la adherencia, incluso frente al calor y el sellado del canto, lo que reduce drásticamente el avance de la humedad.

Los laterales van provistos de varios taladros en su cara interior, que permiten la colocación de las baldas a diferentes alturas. La trasera de 8mm de grosor, se fabrica en el mismo material y también esta recubierta por ambas caras de laminado. Ésta va alojada en canales realizados en costados, bajeras y techos de los armazones, lo que aporta mayor rigidez al conjunto. Los armazones están disponibles en 5 colores (blanco y gris claro realizados en tablero hidrófugo).


Las baldas se fabrican en aglomerado de madera de 19 mm de grosor, recubiertas de laminado por ambas caras y con todos los cantos cubiertos en ABS de 0.8 mm de grosor. Con soporte anti-vuelco fijados por los tornillos que aportan más rigidez al módulo. Se incluyen tapones para los orificios no utilizados.




Blanco hidrófugo




Gris claro hidrófugo



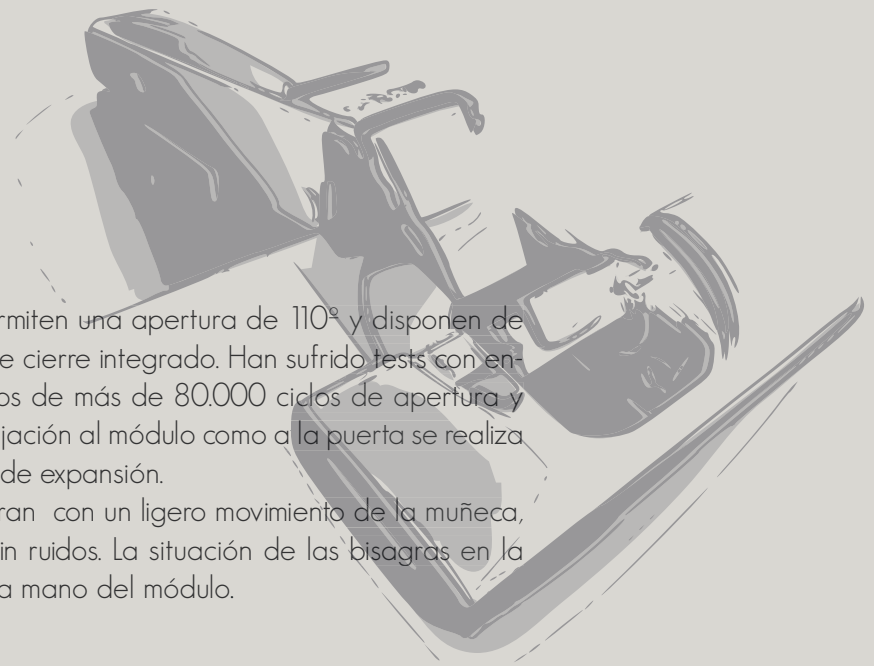
Antracita



Olmo

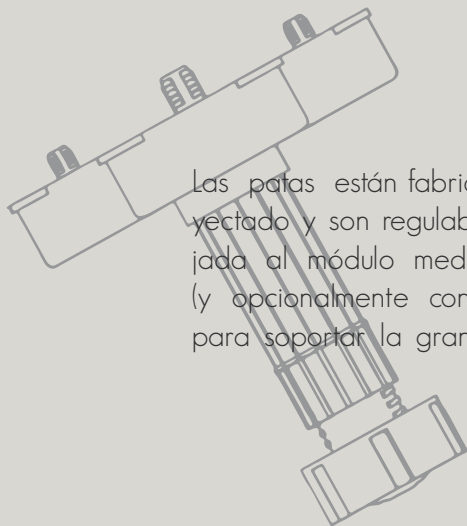


Crema

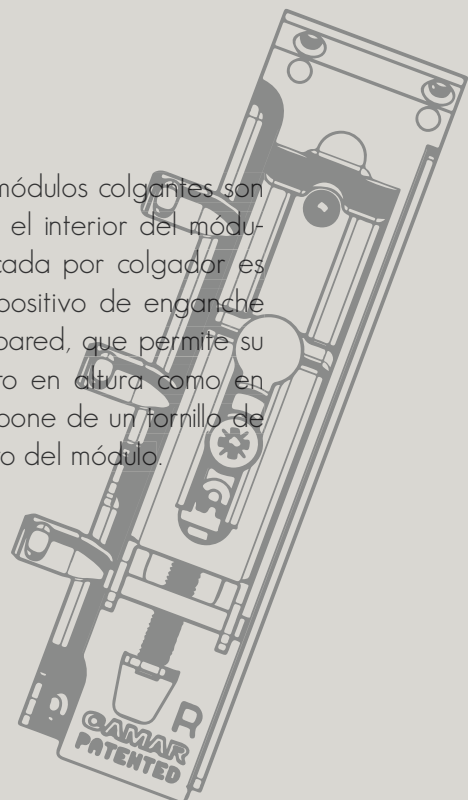


Las bisagras permiten una apertura de 110° y disponen de amortiguador de cierre integrado. Han sufrido tests con ensayos certificados de más de 80.000 ciclos de apertura y cierre. Tanto la fijación al módulo como a la puerta se realiza mediante tacos de expansión.

Las puertas cierran con un ligero movimiento de la muñeca, suavemente y sin ruidos. La situación de las bisagras en la puerta definen la mano del módulo.



Las patas están fabricadas en PVC de alta resistencia inyectado y son regulables de 100 a 130 mm. La base, fijada al módulo mediante sistema de taco expandible (y opcionalmente con hasta 6 tornillos) está diseñada para soportar la gran parte del peso en los costados.



Los colgadores incorporados en los módulos colgantes son de alta resistencia e invisibles desde el interior del módulo. La carga máxima admitida certificada por colgador es de 65 kg por unidad. Llevan un dispositivo de enganche al soporte, previamente fijado a la pared, que permite su regulación lateral. La regulación tanto en altura como en profundidad, es de hasta 18 mm. Dispone de un tornillo de bloqueo para evitar el descolgamiento del módulo.

CAJONES



Cajón Lux

De diseño rectilíneo tanto por dentro como por fuera y con finos laterales. En los porta-cacerolas no hay varilla, el lateral del cajón tiene mayor altura. Las guías se sitúan en la parte inferior del cajón y soportan hasta 75kg.

Disponibles en colores blanco, gris claro y antracita.

La base y trasera de tablero de 16 mm de grosor laminado van a juego con el color del cajón. Los cajones frenan suavemente y se desplazan lentamente hasta que cierran por completo sin hacer ruido.



Cajón Bax

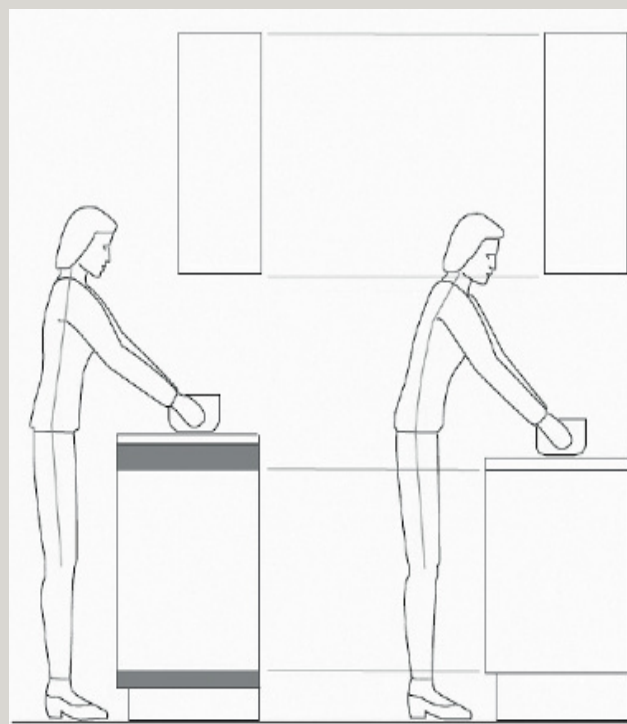
Construido con una estética lineal y elegante que con su perfil fino de 13mm, permite a su vez, disfrutar de la máxima capacidad interior.

Tanto cajones como portacacerolas van provistos con guías de salida total y amortiguador con auto-cierre final. Estas guías van alojadas y protegidas en los laterales y soportan hasta 50 kg .

Está disponible en dos acabados: blanco y antracita con base y trasera de tablero de 16mm de grosor a juego.

ERGONOMÍA

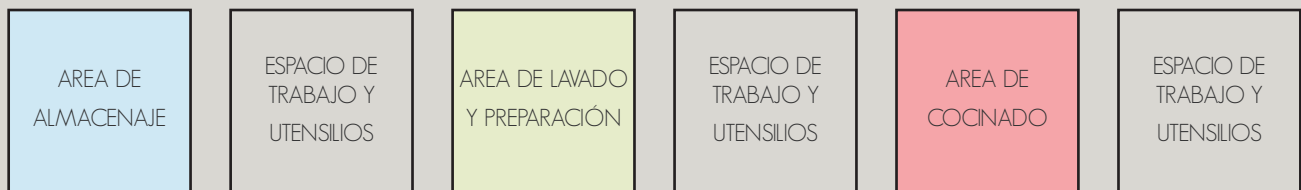
Los muebles bajos de altura 80 cm ofrecen un altura de trabajo de 94 cm (con encimera de 4 cm). Con ello se evitan molestias en la espalda tras sesiones de trabajo prolongadas. Además disponen de una capacidad de almacenamiento mayor y más cómoda, al sustituir volúmen en la parte alta, de acceso más difícil, por mayor volumen en la parte baja, más fácil de alcanzar.



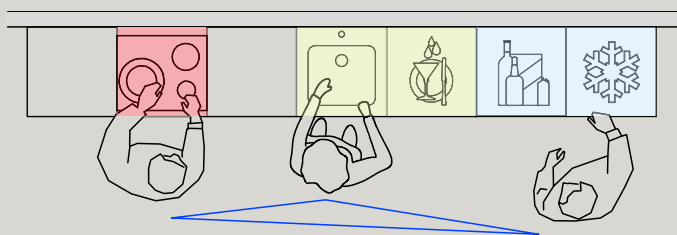
ERGONOMÍA EN LOS DESPLAZAMIENTOS.

Los trabajos en la cocina pueden llegar a ser agotadores, aunque los electrodomésticos y otros accesorios traten de hacerlos más llevaderos. Una buena organización de los espacios a la hora de diseñar la cocina puede reducir los desplazamientos y movimientos innecesarios.

Una regla muy sencilla es la de unir las tres áreas de trabajo; área de almacenaje (despensa, frigorífico, congelador...), área de lavado y preparación (fregadero, lavavajillas, basuras...) y área de cocinado (placa, campana, horno, microondas...) formando triángulos de tamaño reducido, intercalando entre estas áreas espacios de trabajo con encimera y para guardar los utensilios a utilizar.

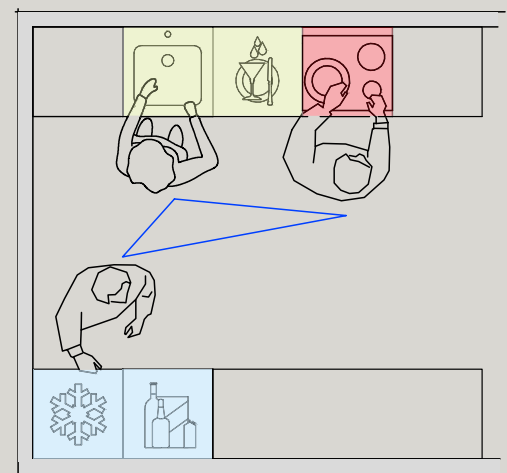


Esta regla funcionaría así para los tipos de cocina mas habituales:



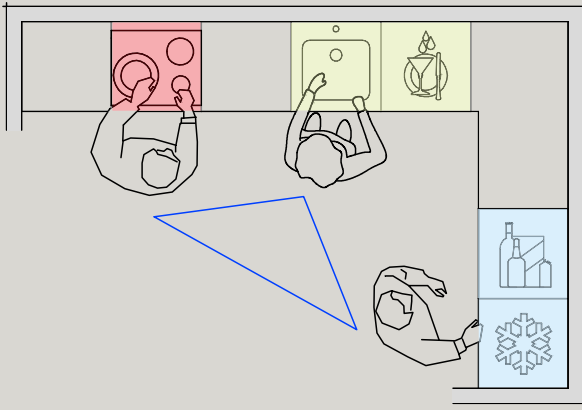
COCINA LINEAL

Este tipo de cocina cuenta con un solo frontal amueblado, donde se concentran todas las zonas de trabajo. Se utiliza en espacios reducidos y estrechos, o si queremos ceder espacio a otra estancia de la vivienda, integrándose muy bien en espacios abiertos y de continuidad al salón o comedor.



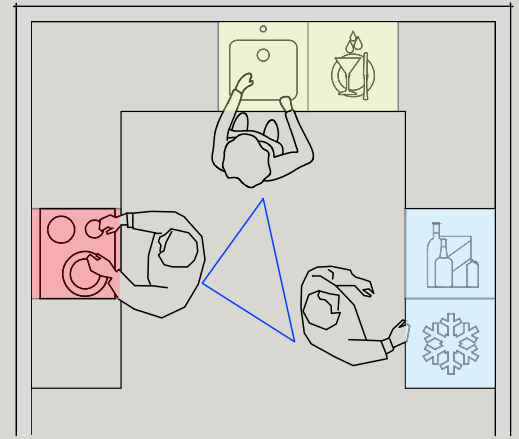
COCINA EN PARALELO

Es un tipo de cocina en la que los módulos se colocan en dos paredes frente a frente. Para tener espacio suficiente para moverse en la cocina, lo aconsejable es que haya una distancia mínima de 1,20 metros entre ambos frentes. A diferencia de las cocinas de una sola línea, las cocinas en paralelo ofrecen una mayor comodidad para trabajar junto con otra persona.



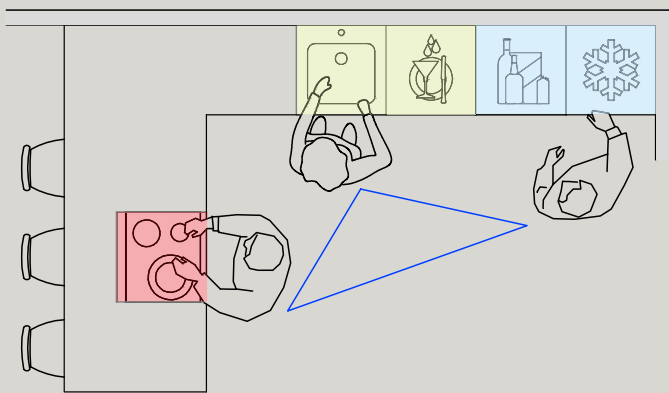
COCINA EN "L"

Es el tipo de cocina que se adapta mejor en espacios rectangulares o si por el espacio arquitectónico no podemos usar más de dos paredes. Se crea un espacio de trabajo donde con pocos pasos lo tenemos todo al alcance, ganándose en agilidad y rapidez. En este caso habrá que poner atención al correcto aprovechamiento de las zonas de rincón con herrajes que faciliten el acceso al interior del mismo.



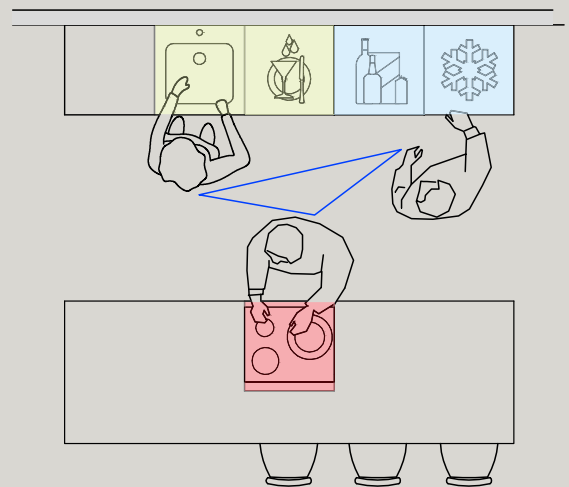
COCINA EN "U"

Se trata una distribución perfecta para grandes espacios rectangulares. Al utilizar tres paredes el movimiento por la cocina es más cómodo, ya que las distancias son más cortas. En esta distribución se debe tener en cuenta que los módulos rinconeros con herrajes giratorios o extraíbles son los más adecuados para el acceso a estos espacios.



COCINA CON PENÍNSULA

A caballo entre las cocinas en "U" y las cocinas con isla, dan respuesta a la necesidad de hacer una pequeña separación que delimite de alguna manera salón-comedor y cocina. La península cumple perfectamente la misión de separar, pero además se utiliza como barra o mesa de trabajo.



COCINA CON ISLA

Las cocinas con isla son las que más espacio necesitan. Es la estrella en cocinas abiertas, ideal para integrar la cocina y el salón en un solo ambiente. La colocación de una isla puede servir como elemento funcional, decorativo y separador. Si es lo suficientemente grande, se puede utilizar como mesa para comer con sillas o taburetes.





El certificado de garantía de 5 años que GO! le entrega junto con su cocina representa el compromiso de calidad adquirido por GO! con sus clientes. Este certificado identifica a su cocina como única y permite identificar en nuestros archivos los elementos que la componen pudiéndole asegurar, de esta forma, una atención rápida y personalizada.

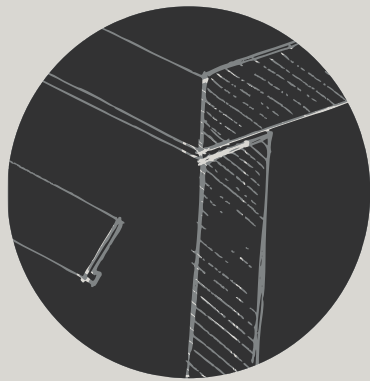
03 MODELOS



TO1

Modelo con puertas planas en los que se fija un tirador. Las gamas actuales de tiradores de asa proporcionan una gran variedad de formas y modelos. Son los que se utilizan en muebles y cocinas con un diseño más tradicional. Consisten en colocar una pequeña asa o pomo en los cajones, muebles o en la puerta para tirar de ella

Los más habituales suelen ser rectos y de tamaño medio, también hay disponibles tiradores que se colocan en el canto de las puertas. Ofrecen una estética mas minimalista que los tradicionales tiradores de asa o pomo.









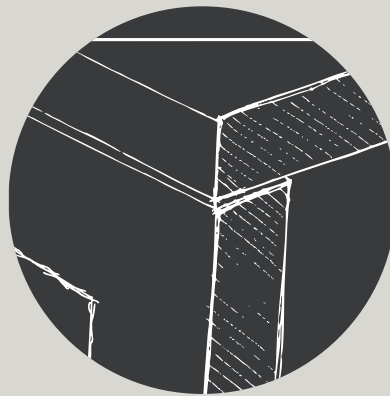




TO2

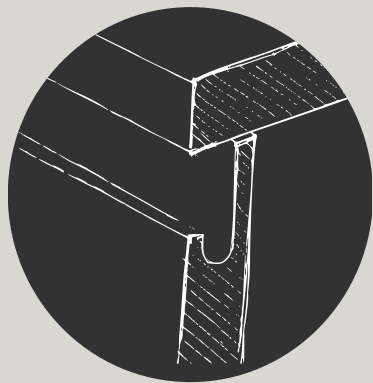
Las puertas de cocina enmarcadas han dejado de ser un modelo exclusivo para la cocina clásica o colonial.

Un estilo interesante de casa de campo para la ciudad. Las cocinas de categoría "Modern country" te transportarán al campo. Descubre un estilo acogedor de casa de campo que da sensación de calidez y hogar.



TO3

El canto superior de la puerta se transforma para convertirse en un tirador uñero del mismo material que la puerta, consiguiendo un diseño elegante y funcional.









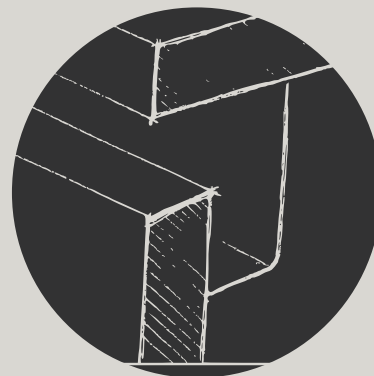




GO1

Los diseños de cocina más minimalistas suelen decantarse por este sistema de apertura. Esta modalidad se basa en la utilización de perfiles de aluminio unidos al armazón del mueble. De esta manera dejamos el hueco justo para tirar, sin que sea necesario realizar ninguna modificación en los cantos.

En otras palabras, es un sistema que evita tener que poner un tirador. Permite prescindir de este elemento si no encaja estéticamente en tu cocina. El sistema gola (garganta) de aluminio - conocido también como sin tirador - es la tendencia del diseño minimalista por excelencia.










GO2

La gola curva de aluminio evoluciona a la gola plana con el objetivo de aumentar la sensación de horizontalidad de la cocina y también para aumentar el número de acabados posibles aumentando por tanto el grado de integración para el usuario.








04 ACABADOS

LAMINADO

Son puertas de tablero aglomerado recubiertas por un papel decorativo melamínico que se funde en ambas caras, haciendo una superficie libre de poros y con buena resistencia al desgaste.


Siempre son en acabados mate y pueden ser lisos o llevar impreso un diseño de madera con apariencia real. Al tratarse de una superficie lisa, el mantenimiento y la limpieza son muy sencillos. Las cocinas laminadas son una alternativa con una magnífica relación calidad - precio.



ESTRATIFICADO

En estas puertas encontraremos un interior de tablero de aglomerado y un recubrimiento por ambas caras de un laminado de alta presión que van canteados con ABS en los cuatro cantos. La gama de colores es muy amplia y llamativa. Desde el blanco hasta el negro y con acabados en brillo y en mate.

También están disponibles en acabados que imitan a mármol. En cuanto a su limpieza, es muy sencilla, porque bastará con usar un aguajabonosa.



PET

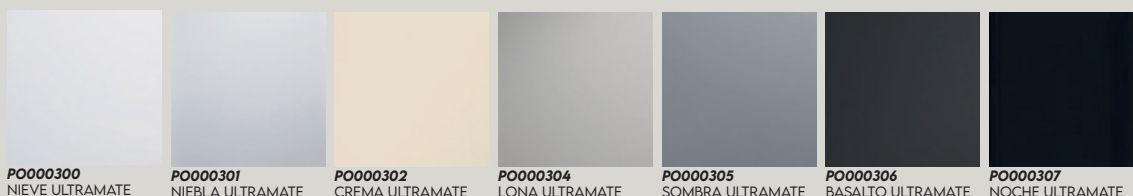


El PET (tereftato de polietileno) pertenece al grupo de los materiales sintéticos denominados poliésteres, fabricados con materiales totalmente reciclables que garantizan la protección de la biosfera. En general, se caracteriza por su elevada pureza, alta resistencia y tenacidad.

El PET es un material que sí resiste altos grados de humedad, temperatura y luz de modo que es muy apto para estar colocado en cocinas. Se caracteriza por su alta resistencia a esfuerzos permanentes y al desgaste gracias a su rigidez y dureza. Disponible en acabados seda y brillo.



POLILAMINADO

El polilaminado también llamado PVC, lleva en su interior un tablero de DM (Densidad Media) que se elabora con fibras de madera y posterior proceso de presión y calor. Es más denso que el tablero aglomerado. El recubrimiento exterior, es una lámina de PVC/PET, que es adherida posteriormente. Su principal característica es que la lámina que recubre el tablero envuelve tanto la parte frontal como los bordes de una sola pieza. Se consigue así una terminación que transmite continuidad. El DM, puede ser fresado, de manera que las puertas pueden ser lisas o plafonadas y la lámina de PVC, en su proceso de pegado, toma la forma que se le haya dado. Podremos encontrar colores lisos e imitaciones a madera. Es muy cómodo de limpiar, simplemente con un poco de agua y jabón, quedaran perfectas.



LACADO

Los lacados son simplemente un acabado de las puertas DM. Consiste en la aplicación de capas de laca y una terminación final. Este acabado es posiblemente el más delicado, aunque también posee una gran belleza. La resistencia al rayado o al efecto de la luz, pasa por el número de capas y calidad de su laca y acabado final. La principal característica de este material es la variedad de colores que ofrece. Es una superficie sólida, fácil de limpiar y mantener. Existen en acabado seda mate y alto brillo que refleja la luz aumentando la sensación de espacio.



							
LAM00401 BLANCO SEDA	LAM00500 ANTÁRTIDA SEDA	LAM00501 BLANCO ROTO SEDA	LAM00402 HUESO N8 SEDA	LAM00502 MAGNOLIA SEDA	LAM00403 BEIGE SEDA	LAM00503 PERGAMON SEDA	LAM00504 MARFIL SEDA
							
LAM00505 DESIERTO SEDA	LAM00506 TEXAS SEDA	LAM00507 NIGU SEDA	LAM00508 TERRACOTA SEDA	LAM00406 COCO SEDA	LAM00407 TERRA SEDA	LAM00509 TOFFE SEDA	LAM00510 LÁNDALO SEDA
							
LAM00409 VULCANO SEDA	LAM00511 MARTE SEDA	LAM00512 TERROSA SEDA	LAM00513 CORZO SEDA	LAM00514 PORCELANA SEDA	LAM00515 TOPO SEDA	LAM00516 AYURE SEDA	LAM00404 BEIGE GRISACEO SEDA
							
LAM00410 GRIS PERLA SEDA	LAM00517 GRIS SEDA	LAM00518 LUNA SEDA	LAM00519 GRIS PLOMO SEDA	LAM00520 SOMBRA SEDA	LAM00411 NUBE SEDA	LAM00521 OTOÑO SEDA	LAM00522 GRIS NEUTRO SEDA
							
LAM00412 STONE SEDA	LAM00523 CENIZA SEDA	LAM00524 MAPACHE SEDA	LAM00525 MARENGO SEDA	LAM00526 OCEANO SEDA	LAM00527 CIELO SEDA	LAM00528 MEDITERRANEO SEDA	LAM00529 EGEO SEDA
							
LAM00530 CRISTALINO SEDA	LAM00531 LAGO SEDA	LAM00532 TURQUESA SEDA	LAM00533 AZUL REAL SEDA	LAM00534 ARMONIA SEDA	LAM00535 AGUA MARINA SEDA	LAM00536 PRIMAVERA SEDA	LAM00537 VERDE AZULADO SEDA
							
LAM00538 VERDE CLARO SEDA	LAM00429 VERDE FONTANA SEDA	LAM00539 GREEN SEDA	LAM00540 BOSQUE SEDA	LAM00541 MENTA SEDA	LAM00542 TREBOL SEDA	LAM00543 MUSGO SEDA	LAM00544 ALGA SEDA
							
LAM00545 SILICE SEDA	LAM00546 GRAFITO SEDA	LAM00547 ANTRACITA SEDA	LAM00414 NEGRO SEDA	LAM00548 CARIOCA SEDA	LAM00549 CEREZA SEDA	LAM00550 RIOJA SEDA	LAM00551 AZUL OXFORD SEDA

MADERA


En las puertas de madera, el tablero va recubierto de chapa de madera natural, con los cantos terminados en el mismo acabado que la parte frontal. Cada puerta presenta diferencias, aunque provenga de la misma pieza, lo que hace que se distinga de las reproducciones de otros materiales. Se le aplican barnices para mantener la textura natural de la madera, pero que le protegen de posibles absorciones para seguir transmitiendo calidez y suavidad a lo largo del tiempo. Debemos saber de antemano, que es un material vivo y natural. Es decir, que puede cambiar según las condiciones térmicas y de humedad, y con el tiempo la luz provocará cambios en su tono, de la misma forma que no habrá una puerta del mismo tono exacto, o con la misma veta, que la de al lado. Y eso exactamente es la belleza de la madera.








LAMINADO EBONY O.O
CA000064



LAMINADO CALDERA O.O
CA000063



PET NUEZ SEDA
CA000218










POLILAMINADO NUEVO WENGUÉ
PO000361



LAMINADO HERMO O.O
CAV00067




LACA BLANCO SEDA
LAM00401









LACA MARTE SEDA
LAM00511



LAMINADO NOGAL CHRYS
CAV00N21

TIRADORES.



84216058



83619204



83519258



37819258



37716030



34709650



31819258



32919258



31619204



37519230



37419230



34812805



19519230



19519224



37012858



39224607



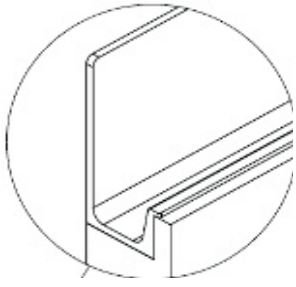
82506458



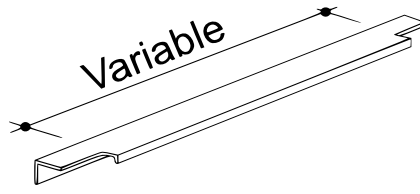
86512808



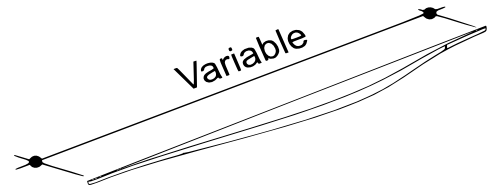
85812808



TIRUÑERO



TIRLINEAR



TIRFORMA



05 COMPLEMENT

OS



“Cajones ordenados”

Las opciones y accesorios de GO! están diseñados para satisfacer sus necesidades de almacenamiento, orden y comodidad. Nuestros diseñadores analizan las diferentes situaciones que se pueden plantear, aportando soluciones para cada una de ellas. Todas las cocinas GO! están equipadas con cajones de extracción total que permiten ver y acceder a los elementos almacenados con comodidad.

Su sistema de cierre amortiguado se adapta a la velocidad de cierre del cajón, puerta o elemento extraíble asegurando un deslizamiento suave, evitando así los golpes y ruidos.





“Todo a mano”

En la cocina, el extraíble para mueble bajo , con sus bandejas ajustables en altura, se adapta perfectamente a las necesidades individuales. Con diferentes accesorios se pueden almacenar correctamente botellas, pan, café y té. No importa lo que quiera guardar.

El equipamiento está orientado únicamente a los deseos y las exigencias de la persona usuaria. Aquí podemos almacenar especias, ingredientes, tablas de corte y hasta platos. También aceites y salsas se almacenan perfectamente y de manera segura gracias al diseño con barandilla las botellas están seguras, y con ayuda de los separadores aún más.



El accesorio cookingAGENT, con su extracción total, saca todo el contenido fuera del mueble. No puede ser más cómodo. Con su extracción total ofrece un acceso sencillo a una cantidad sorprendente de objetos almacenados. Las cestas y contenedores, se pueden extraer, limpiar y recolocar en cualquier momento y con facilidad.



“Cajones interiores”

Los armarios pueden organizarse con estanterías o con cajones interiores indistintamente, dependiendo de las necesidades del almacenaje.

Los herrajes de los cajones permiten que estos aguanten un peso suficiente para la colocación en ellos de productos pesados, facilitando así su extracción cómoda y segura.



GO!
ULTIMATE & MODERN

GO!
ULTIMATE & MODERN

“Aprovecha todo el espacio”



La capacidad de almacenaje de los módulos de armario es muy amplia y práctica. Y por lo tanto esencial en la cocina. Así los módulos columna cubren tres campos estratégicos de la cocina: ALMACENAR (artículos refrigerados o no refrigerados), COCINAR (horno, microondas, etc...) y LAVAR (lavavajillas, escobas, aspiradoras, etc...). El espacio disponible en las paredes puede ser organizado de diversas formas, y su distribución es clave en un proyecto de cocina.

Los armarios extraíbles, permiten no solo la correcta organización de los productos culinarios sino que, además facilitan el acceso a todos ellos por muy alejados que queden de la bandeja. La colocación de dichas bandejas en pisos de diferentes alturas los hace idóneos como armarios dispenseros.

Estos módulos pueden colocarse en espacios pequeños pero ser perfectos gracias a su amplio fondo.





“Rincones accesibles”

Con un mínimo esfuerzo, las bandejas salen del mueble y ofrecen siempre visibilidad total y un acceso óptimo. Cada olla alta encuentra su espacio de almacenamiento óptimo y siempre permanece directamente accesible. Cada bandeja individual puede llevar sin esfuerzo hasta 25 kg. La sobrecarga es, por tanto, casi imposible, y la capacidad total de hasta 50 kg con un confort óptimo.

La manera de aprovechar cada uno de los rincones del espacio implica crear y diseñar soluciones innovadoras y originales. Los armarios rinconeros son uno de los espacios con mayor capacidad de almacenaje de toda la cocina y, para poder utilizarlos al máximo, existen bandejas que se extraen con facilidad o bandejas giratorias. Todas ellas con doble altura para que la optimización sea absoluta.





“Reciclar es fácil”

Cada cocina es un mundo y, por eso, en GO! contamos con módulos para que todas y cada una ellas tengan la solución idónea a todas sus necesidades. Depósitos especiales para el vertido de residuos, ya sea con cajón enganchado a la puerta de manera que se abra la tapa al abrirse también el armario, o la colocación de los diferentes depósitos de diferentes tamaños dependiendo de la cantidad que generemos o del espacio que dispongamos.

El diseño de este cajón optimiza y aprovecha el espacio bajo fregadero, para que pueda ser utilizado para almacenar productos de limpieza, también altos, como botellas o cajas de jabón.

Del mismo modo el cajón inferior cuenta con diferentes cubetas para diferentes residuos tales como orgánicos, plásticos, vidrios y papel. Dos cajones que sitúan la zona de limpieza y deshechos en el mismo lugar, ordenados de manera sutil, funcional y bien organizada.



www.gococinas.com



GO! se reserva el derecho de modificar, eliminar o aplicar mejoras técnicas en sus productos cuando estime oportuno, en cualquier momento y sin ningún pre aviso. Los colores de los productos impresos en este catálogo pueden variar respecto de las originales por razones exclusivamente debidas al proceso de impresión. Las imágenes de este catálogo son ejemplos de instalación. El presente catálogo invalida los publicado